

INSTRUCTIVO PARA LA PRESENTACIÓN A LA CONVOCATORIA DE BECAS INTERNAS – CONVOCATORIAS GENERAL, TEMAS ESTRATÉGICOS Y COFINANCIADAS, CIT, LATINOAMERICANAS 2020

ÍNDICE DE TEMAS

CRONOGRAMA DE CONVOCATORIA:	2
BECAS INTERNAS DOCTORALES: Del 13 de julio al 7 de agosto	2
Becas Internas de Finalización del Doctorado: Del 13 de julio al 31 de julio	2
BECAS INTERNAS POSTDOCTORALES: Del 13 de julio al 14 de agosto	2
1. CONSIDERACIONES GENERALES	3
2. MODULO DE INTRANET (USUARIO PRESENTACION/SOLICITUD)	4
2.1. SOLICITUD.....	5
2.1.1. Identificación.....	6
2.1.2 Dirección Residencial	7
2.1.3. Lugar de Trabajo Propuesto	7
2.1.4. Conformidad de la máxima autoridad del lugar de trabajo	9
2.1.5. Datos Académicos	9
2.1.6 Director/Codirector de beca	9
2.1.7. Aspectos éticos.....	13
2.1.8. Recusación	13
2.2 Trayectoria.....	14
2.2.1. Formación Académica / Titulación	14
2.2.2. Cargos	15
2.2.3. Formación RRHH.....	16
2.2.4. Producción Científica y Tecnológica (Producciones y servicios)	16
2.2.5. Participación en PDTs.....	17
2.2.6. Financiamientos.....	18
2.2.7. Redes, gestión editorial y eventos	18
2.2.8. Evaluación.	19
2.2.9. Trabajos en eventos científico-tecnológicos no publicados	19
3.1. ARCHIVOS ADJUNTOS.....	19
3.1.1. Archivo “Plan de Trabajo”	20
3.1.2. Archivo “Certificado Analítico de la Carrera de Grado”	20
3.1.3. Archivo “Grado de Avance de Tesis Doctoral”	21
3.1.4. Archivo “Admisión al Doctorado”	21
3.1.5. Archivo “Constancia de defensa y aprobación de la tesis doctoral”	21
3.1.6. Archivo “Versión preliminar de Tesis Doctoral”	21
3.1.7. Archivo Curriculum Vitae (CV)	22
3.1.8. Archivo de aval del Lugar de Trabajo.....	22
4. ENVÍO DE LA SOLICITUD POR SISTEMA.....	24
5. ACTUALIZACIÓN DE SITUACIÓN ACADÉMICA:	24
6. ACLARACIONES Y DIRECCIONES DE CONSULTA	24

CRONOGRAMA DE CONVOCATORIA:

BECAS INTERNAS DOCTORALES: Del 13 de julio al 7 de agosto

La presentación electrónica se realizará en los siguientes períodos según el último dígito del documento de identidad del/la postulante:

Último dígito de documento	Desde	Hasta
0	13/07/2020	03/08/2020
1	13/07/2020	04/08/2020
2 y 3	13/07/2020	05/08/2020
4, 5 y 6	13/07/2020	06/08/2020
7, 8 y 9	13/07/2020	07/08/2020

Becas Internas de Finalización del Doctorado: Del 13 de julio al 31 de julio

La presentación electrónica se realizará en los siguientes períodos según el último dígito del documento de identidad del/la postulante:

Último dígito de documento	Desde	Hasta
0	13/07/2020	27/07/2020
1	13/07/2020	28/07/2020
2 y 3	13/07/2020	29/07/2020
4, 5 y 6	13/07/2020	30/07/2020
7, 8 y 9	13/07/2020	31/07/2020

BECAS INTERNAS POSTDOCTORALES: Del 13 de julio al 14 de agosto

La presentación electrónica se realizará en los siguientes períodos según el último dígito del documento de identidad del/la postulante:

Último dígito de documento	Desde	Hasta
0	13/07/2020	10/08/2020
1	13/07/2020	11/08/2020
2 y 3	13/07/2020	12/08/2020
4, 5 y 6	13/07/2020	13/08/2020
7, 8 y 9	13/07/2020	14/08/2020

NOTA: Para las postulantes de las categorías de beca listadas en el presente instructivo que posean fecha probable de parto durante el período de la convocatoria, podrán solicitar una prórroga para la presentación de su solicitud de hasta 40 días.

1. CONSIDERACIONES GENERALES

LAS/OS POSTULANTES DEBERÁN REALIZAR SU SOLICITUD DE BECA ÚNICAMENTE DE FORMA ELECTRÓNICA A TRAVÉS DEL SISTEMA INFORMÁTICO SIGEVA. NO SE REQUERIRÁ LA PRESENTACIÓN DE UNA VERSIÓN IMPRESA DE LA SOLICITUD, SOLICITÁNDOSE QUE LOS AVALES CORRESPONDIENTES SEAN INCORPORADOS DE FORMA DIGITAL COMO ARCHIVO ADJUNTO EN LA PRESENTACIÓN ELECTRÓNICA.

ES OBLIGACIÓN DEL/LA POSTULANTE CONSERVAR LA DOCUMENTACIÓN Y AVALES INCORPORADOS A LA SOLICITUD, YA QUE EL CONICET PODRÁ REQUERÍRSELA EVENTUALMENTE.

IMPORTANTE: Sólo aquellas/os postulantes cuyos directoras/es del CONICET posean como única nomenclatura de lugar de trabajo una “Facultad” podrán designarla como lugar de trabajo para la beca.

Para las/os directores externos al consejo, el lugar de trabajo debe quedar detallado en forma exacta una dependencia dentro de la misma (Departamento, Cátedra, etc.).

La estructura de datos del SIGEVA ha sido compatibilizada con los requerimientos de la Base Unificada de Currículums Vitae (CVar*). A tal efecto se ha ampliado la información solicitada en algunas pantallas. La información que ya se hubiese registrado en el Banco de Datos de CyT con anterioridad a la puesta en vigencia de esta convocatoria no sufrirá modificaciones siempre y cuando la misma no sea editada. Si la información cargada se editara, tendrá que completar los campos nuevos agregados en esa pantalla.

*La Ley N° 25.467 y el Decreto 443/2004 establecen la conformación del Sistema de Información de Ciencia y Tecnología Argentino para, entre otros objetivos, crear y mantener actualizado el registro unificado nacional de investigadores científicos y tecnólogos, personal de apoyo y becarios que revisten en Instituciones Oficiales o Privadas de Ciencia y Tecnología de Argentina, a ser organizado y mantenido por el Ministerio de Ciencia, Tecnología e Innovación Productiva (MINCYT)

Para acceder a este sistema se requiere disponer de una PC con conexión a Internet y un navegador de Internet (Internet Explorer, Netscape, Mozilla, etc.) y haberse registrado como usuario de la intranet del CONICET. Este sistema no instala software en su PC, pero sí requiere contar con el Acrobat Reader (si no lo tiene instalado puede descargarlo gratuitamente desde el siguiente sitio: <http://www.adobe.com/products/acrobat/readstep2.html> que es la herramienta necesaria para visualizar e imprimir la documentación a presentar.

La/el postulante deberá completar sus datos personales y antecedentes para realizar su solicitud de beca a través de SIGEVA (Sistema Integral de Gestión y Evaluación).

Para realizar su solicitud de beca electrónica deberá registrarse como usuario de la Intranet de CONICET.

Si usted ya está registrada/o en la Intranet de CONICET, [CLICKEE AQUÍ](#).

Si usted no está registrada/o en la Intranet de CONICET, [CLICKEE AQUÍ](#).

Luego de registrarse el sistema le brindará automáticamente la contraseña de conexión a la red Intranet.

2. MODULO DE INTRANET (USUARIO PRESENTACION/SOLICITUD)

A partir del 13 de julio de 2020, Ingresando su nombre de usuaria/o y contraseña, el sistema le mostrará una ventana a través de la cual podrá comenzar a operar como USUARIO/O para realizar su presentación. Si Ud. ingresa por primera vez a la Intranet del CONICET, deberá acceder indefectiblemente desde el link que se indica en el presente instructivo, de lo contrario no aparecerá habilitado el usuario para realizar la presentación.

Para postularse a la convocatoria deberá acceder a SIGEVA utilizando el rol “Usuario presentación/Solicitud”.



Luego deberá acceder a Convocatorias> Convocatorias abiertas. Desde allí podrá acceder al listado de convocatorias disponibles. Podrá consultar la bases de la convocatoria y postularse presionando “Postularme” en la convocatoria elegida.



Luego de postularse se accede a la presentación. La misma se divide en las siguientes secciones:

- Gestión del trámite
- Solicitud
- Trayectoria
- Archivos adjuntos

BECA DOCTORAL

CÓDIGO DEL TRÁMITE: 14120200200002CO
 FECHA LÍMITE DE PRESENTACIÓN: 05/08/2020



PRESENTACIÓN	GESTIÓN Y CONTROL	RESOLUCIÓN
ABIERTO 14/07/2020	-	-

La sección de gestión del trámite informa el código de trámite y la fecha límite de la presentación.

El botón permite el envío de la presentación a su email, consultar las bases de la convocatoria o ponerse en contacto con el área responsable de la misma.

El botón permite realizar la presentación en forma electrónica.

Los botones o permiten descargar los archivos PDF correspondientes al aval y la presentación en caso que lo considere necesario.

En la porción inferior es posible monitorear el estado de avance de la solicitud una vez enviada (dicho estado se irá modificando a medida que ingrese la información).

En la parte superior de la pantalla principal ubicará las solapas: “**principal, solicitud, trayectoria (antecedentes) y convocatorias**” que le permitirán navegar por el sistema. Si tiene dudas sobre la navegación haga clic en el link “Instructivo Navegación” de la pantalla principal.

2.1. SOLICITUD


SOLICITUD




2.1.1. Identificación

En esta pantalla deberá registrar sus datos personales, y los de su domicilio particular de acuerdo con la descripción solicitada.

EL sistema permite registrar a candidatos de cualquier nacionalidad y para el caso de postulantes extranjeras/os, no es preciso poseer al momento de aplicar el Documento Nacional de Identidad (DNI) y la Clave Única de Identificación Laboral (CUIL) para poder hacerlo, ya que el módulo permite registrarse al indicar nacionalidad, número de pasaporte y país de emisión de pasaporte.



Consejo Nacional De Investigaciones
Científicas Y Técnicas



PRINCIPAL SOLICITUD TRAYECTORIA CONVOCATORIAS
➔

IDENTIF. RESIDENCIAL LUGAR DE TRABAJO PROPUESTO DATOS ACADÉMICOS DIRECTOR / CODIRECTOR ASPECTOS ÉTICOS RECUSACIÓN

IDENTIFICACIÓN

Datos básicos

Nombre/s:

Apellido/s:

Apellido/s de casada:

Sexo: Masculino Femenino

Estado civil:

Cantidad hijos:

Nacionalidad:

(1) Condición nacionalidad:

(1) Solo si la nacionalidad es "Argentina" deberá completar la condición de nacionalidad.

Documento de identidad

Tipo de documento:

(2) País emisión pasaporte:

Número de documento:

(3) (4) C.U.I.T./C.U.I.L.:

(2) Solo si el tipo de documento es "Pasaporte" deberá completar el campo país de emisión del pasaporte.
 (3) Solo si el tipo de documento es "Pasaporte" podrá no completar el campo C.U.I.T./C.U.I.L.
 (4) En caso de ingresar C.U.I.T./C.U.I.L., separe los 3 componentes con guiones (ejemplo: 20-12345678-0).

Datos de nacimiento

País:

Provincia:

Partido/Departamento:

(5) Otro:

Fecha de nacimiento:

(5) Complete solo en caso que seleccione "Otro" Partido/Departamento.

Información adicional

Informaciones adicionales:

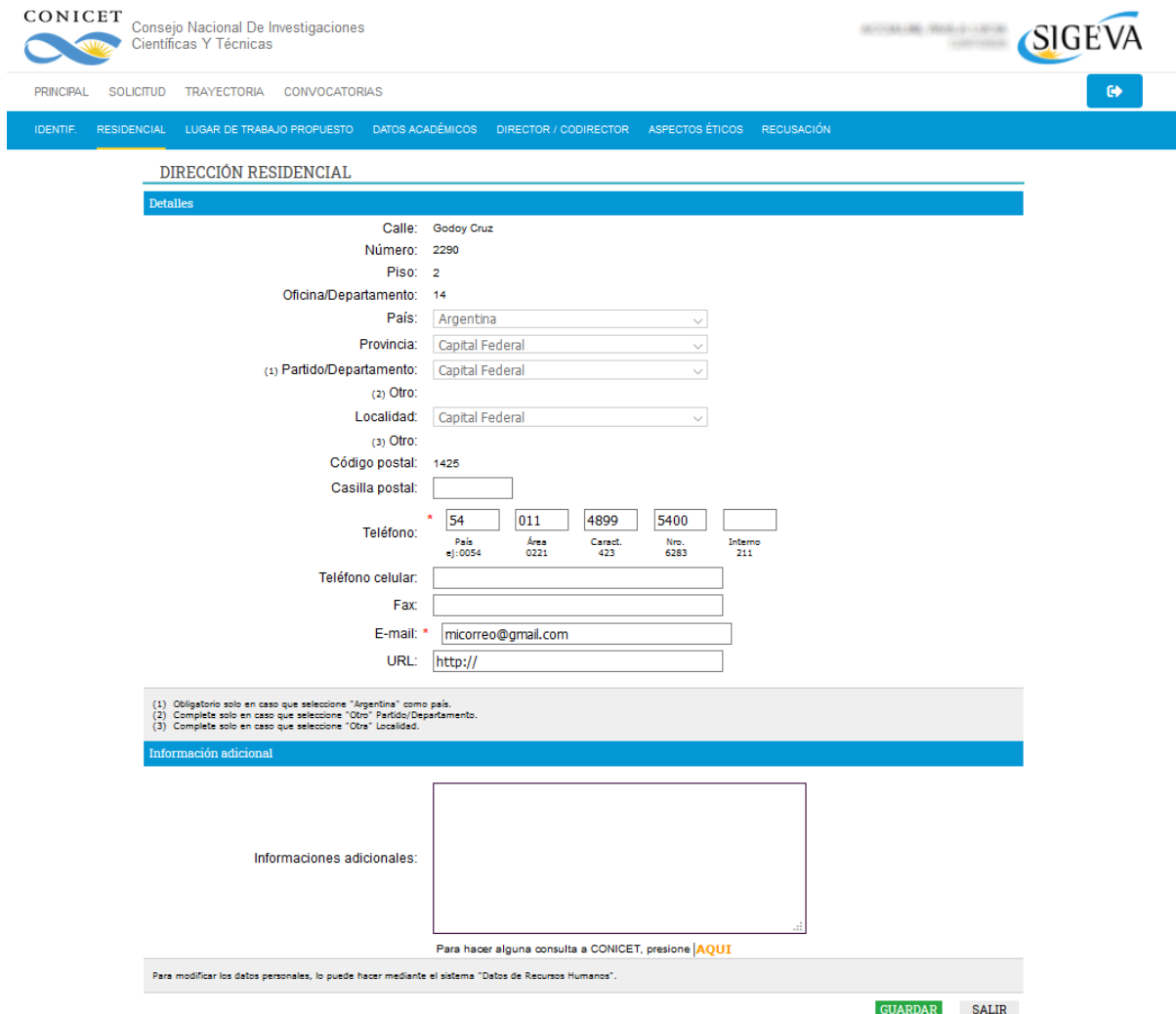
(máximo 500 caracteres)

Para modificar los datos personales, lo puede hacer mediante el sistema "Datos de Recursos Humanos".

GUARDAR
SALIR

2.1.2 Dirección Residencial

En esta pantalla deberá completar los datos correspondientes a su domicilio particular y correo electrónico personal. Estos datos deberán estar completos SIN EXCEPCION.



CONICET Consejo Nacional De Investigaciones Científicas Y Técnicas

PRINCIPAL SOLICITUD TRAYECTORIA CONVOCATORIAS

IDENTIF. RESIDENCIAL LUGAR DE TRABAJO PROPUESTO DATOS ACADÉMICOS DIRECTOR / CODIRECTOR ASPECTOS ÉTICOS RECUSACIÓN

DIRECCIÓN RESIDENCIAL

Detalles

Calle: Godoy Cruz
 Número: 2280
 Piso: 2
 Oficina/Departamento: 14
 País: Argentina
 Provincia: Capital Federal
 (1) Partido/Departamento: Capital Federal
 (2) Otro:
 Localidad: Capital Federal
 (3) Otro:
 Código postal: 1425
 Casilla postal:
 Teléfono: * 54 011 4899 5400
Pais ej.:0054 Área 0221 Caract. 423 Nro. 6283 Interno 211
 Teléfono celular:
 Fax:
 E-mail: * micorreo@gmail.com
 URL: http://

(1) Obligatorio solo en caso que seleccione "Argentina" como país.
 (2) Complete solo en caso que seleccione "Otro" Partido/Departamento.
 (3) Complete solo en caso que seleccione "Otra" Localidad.

Información adicional

Informaciones adicionales:

Para hacer alguna consulta a CONICET, presione [AQUI](#)

Para modificar los datos personales, lo puede hacer mediante el sistema "Datos de Recursos Humanos".

GUARDAR SALIR

2.1.3. Lugar de Trabajo Propuesto

Deberá proponer un solo lugar de trabajo.

Para todos los casos, el lugar de trabajo debe seleccionarse luego de realizar la vinculación de su Director/Codirector a la solicitud de beca, ya que sólo LUEGO de esta acción podrá visualizar y seleccionar aquel que corresponda para compartir con su Director/a/Codirector/a (para mayores detalles sobre este apartado, consultar el punto **"CONSIDERACIONES GENERALES PARA INCORPORAR EL DIRECTOR/A /CODIRECTOR/A A LA POSTULACION"**), tal como establece la normativa.

LUGAR DE TRABAJO

Lugar de trabajo

LUGAR DE TRABAJO (1)

SEL

NO HAY REGISTROS CARGADOS.

(1) Para seleccionar el lugar de trabajo propuesto, inicialmente deberá vincular al Director y/o Codirector propuesto a su solicitud. Una vez que realice esta acción, visualizará los lugares de trabajo disponibles para seleccionar.

Detalles

Calle:

Número:

Piso:

Oficina/Departamento:

País:

Provincia:

(1) Partido/Departamento:

(2) Otro:

Localidad:

(3) Otro:

Código postal:

Casilla postal:

Teléfono: *

País ej: 0054 Área 0221 Caract. 423 Nro. 6283 Interno 211

Teléfono celular:

Fax:

E-mail: *

URL:

(1) Obligatorio solo en caso que seleccione "Argentina" como país.
(2) Complete solo en caso que seleccione "Otro" Partido/Departamento.
(3) Complete solo en caso que seleccione "Otro" Localidad.

Información adicional

Informaciones adicionales:

(máximo: 500 caracteres)

Para hacer alguna consulta a CONICET, presione [AQUI](#)

Conformidad de la máxima autoridad del lugar de trabajo

Registre los datos para la conformidad de la máxima autoridad de la unidad de investigación propuesta como lugar de trabajo.

Apellido/s: *

Nombre/s: *

Cargo que desempeña (director de unidad ejecutora, decano, gerente, presidente, etc): *

Dirección:

Teléfono (laboral): *

E-mail (laboral):

GUARDAR SALIR

Para el caso en que las/os directores son externos al Consejo, si el lugar de trabajo propuesto a registrar no se encuentra entre las opciones brindadas por el sistema, deberá enviar un correo electrónico a la siguiente dirección: lugarde trabajo@conicet.gov.ar indicando en el asunto: **#ALTA LUGAR DE TRABAJO BECA#**.

En el cuerpo del mensaje deberá indicar los datos completos de la unidad (por ejemplo, Universidad, Facultad, Departamento o Instituto, domicilio, correo institucional, fax y teléfono) para su incorporación en la tabla del CONICET.

En caso de solicitar el alta de un lugar de trabajo que no se encuentre en la base de Recursos Humanos, deberá dirigirse **únicamente** a la dirección de correo electrónico mencionada anteriormente.

Los requerimientos de alta para un Lugar de Trabajo no registrado, serán respondidas por el área correspondiente a esa tarea dentro de las 72 hs. aproximadamente.

IMPORTANTE: Sólo aquellos postulantes cuyos directores del CONICET posean como lugar de trabajo una Facultad podrán designarla como lugar de trabajo para la beca, el resto de los postulantes deberán indicar indefectiblemente una dependencia dentro de la misma (Departamento, Cátedra, etc.).

Recuerde que es requisito para las/os postulantes a Beca que el trabajo se desarrolle en el centro de investigación donde el director/a /codirector/a llevan a cabo habitualmente sus tareas.

En el caso de las/os investigadores del CONICET, se considerará el lugar de trabajo aprobado para su ingreso a la Carrera y que consta en las bases de datos de R.R.H.H. del CONICET, independientemente que el mismo desarrolle actividades en otras instituciones.

2.1.4. Conformidad de la máxima autoridad del lugar de trabajo

Debe registrar los datos referidos a la máxima autoridad de la unidad de investigación propuesta como lugar de trabajo para la beca.

Dicha autoridad deberá expresar su conformidad firmando el formulario de avales requerida como adjunto a la presentación digital.

Se entiende por máxima autoridad Decano de Facultad, Director de Unidad Ejecutora CONICET, etc.

2.1.5. Datos Académicos

Esta pantalla permite el ingreso de sus datos académicos seleccionándolos del menú de opción. Consignar el título del plan de investigación en español y en inglés.

2.1.6 Director/a / Codirector/a de beca

Las/os investigadores del CONICET que revisten en la categoría Asistente podrán actuar como directores y/o codirectores de becarias/os Doctorales y de Finalización de Doctorado en la medida en que cuenten con el aval de sus respectivos directores y tengan evaluados y aprobados al menos dos informes reglamentarios al momento en que se realice la solicitud de beca.

Sólo podrán ser propuestos como directores y/o codirectores aquellos becarios seleccionados para incorporarse a la Carrera del Investigador Científico y Tecnológico en las categorías de Investigador: Adjunto, Independiente, Principal y Superior antes del 1º de abril de 2021.

No podrán ser propuestos como director/a y/o codirector/a de Becarias/os Postdoctorales las/os investigadores que revistan en la categoría Asistente del CONICET.

CONSIDERACIONES GENERALES PARA INCORPORAR EL DIRECTOR/A / CODIRECTOR/A A LA POSTULACION:

Una vez que ha ingresado al sistema y se encuentra completando la información necesaria para la presentación a dicha convocatoria, el sistema le proporcionará un “código del trámite” como se indica en la siguiente imagen:

BECA DOCTORAL

CÓDIGO DEL TRÁMITE **14120200200002CO**

FECHA LÍMITE DE PRESENTACION: 07/07/2020






PRESENTACIÓN	GESTIÓN Y CONTROL	RESOLUCIÓN
ABIERTO 07/07/2020	-	-

SOLICITUD



IDENTIFICACIÓN



DIRECCIÓN RESIDENCIAL



LUGAR DE TRABAJO
PROPUESTO



DATOS ACADÉMICOS



DIRECTOR / CODIRECTOR

Este código es el que identifica a su solicitud y es necesario para poder cargar la información sobre director/a y codirector/a de beca.

El/la director/a / Codirector/a propuesto/a prestarán su conformidad para dirigir la beca mediante la asociación del trámite de solicitud de beca en su Banco de Datos de CyT. No deberán adjuntar firmas en ningún formulario. Asimismo, a fin de agilizar el trámite de presentación, no se requerirá la firma de aval del Director del Director en el caso de las/os Directores/as o Codirectores/as que posean categoría de Investigador Asistente del CONICET.

DIRECTOR / CODIRECTOR

BECA DOCTORAL

Director / Codirector

GUARDAR

SALIR

APellido Y NOMBRE	ROL	LUGAR DE TRABAJO	HAB (1)
NO HAY REGISTROS CARGADOS.			

(1) Para poder enviar su postulación, tanto el Director como el Co Director deberán estar habilitados. Si alguna de las personas que aparecen en esta pantalla no son Director o Co Director, deberán ser eliminadas.

GUARDAR

SALIR

Si los datos de su Director/a o Co-Director/a ya se encuentran registrados deberá proceder como se indica en el punto A En caso que los datos de Director/a y Co-Director/a no aparezcan cargados, deberá realizar el trámite de asociación que se detalla en el punto B.

A.- Pasos a seguir por el Director/a y/o Co-director/a registrados en SIGEVA:

- 1) Ingresar con su usuario y contraseña a SIGEVA.
- 2) Seleccionar el rol "Usuario banco de datos de actividades de CyT". (En caso de no tener el rol puede obtenerlo ingresando [aquí](#))
- 3) Confirmar la carga de sus datos personales, antecedentes y Lugar de Trabajo.
- 4) Ingresar en la solapa Trámites y cargar el código de trámite que le fue informado por su dirigido. Presionar **Aceptar**.
- 5) Confirme el trámite.
- 6) El sistema le confirmará la incorporación como director y/o co director asociado.

B.- Pasos a seguir por el Director/a y/o Co-director/a NO registrado en SIGEVA:

- 1) Ingresar a la Web de Conicet: <http://www.conicet.gov.ar/>
- 2) Seleccionar el botón registrarse ubicado en la esquina superior izquierda.
- 3) Confirmar la carga de sus datos personales, antecedentes y Lugar de Trabajo.
- 4) Ingresar en la solapa Trámites y cargar el código de trámite que le fue informado por su dirigido. Presionar **Aceptar**.

PARTICIPACIÓN EN UNA CONVOCATORIA.

BANCO DE DATOS

Ingresar el código del trámite del cual participa

Código del trámite: * 14120200200002CO

NOTA:

- 1) Antes de incorporarse a participar de una convocatoria, debe tener la información del banco de datos actualizada.
- 2) Revise la información cargada en su banco, ya que una vez que se incorpora al trámite, se sacará una foto de sus datos. Luego podrá actualizar sus datos para futuras presentaciones, pero éstas no se verán reflejadas en el trámite actual.
- 3) Ingrese el código del trámite al cual se quiere incorporar, si no dispone del código, comuníquese con el titular.

ACEPTAR

SALIR

5) Confirme el trámite.

CONICET Consejo Nacional De Investigaciones Científicas Y Técnicas

PRINCIPAL DATOS PERSONALES FORMACIÓN CARGOS ANTECEDENTES PRODUCCIONES Y SERVICIOS OTROS ANTECED. TRÁMITE

PARTICIPACIÓN EN UNA CONVOCATORIA. BANCO DE DATOS

Confirme si desea incorporarse al trámite

¿Está seguro que quiere incorporarse al trámite 14120200200002CO de [REDACTED]?

CONFIRMAR VOLVER

6) El sistema le confirmará la incorporación como director/a y/o co director/a asociado.

CONICET Consejo Nacional De Investigaciones Científicas Y Técnicas

PRINCIPAL DATOS PERSONALES FORMACIÓN CARGOS ANTECEDENTES PRODUCCIONES Y SERVICIOS OTROS ANTECED. TRÁMITE

PARTICIPACIÓN EN UNA CONVOCATORIA. BANCO DE DATOS

Incorporación confirmada

Usted se incorporo al trámite 14120200200002CO de [REDACTED] con éxito.

VOLVER

C.- Pasos a seguir por la/el postulante a la beca que corresponda:

- 1) Una vez que su director/a / co-director/a haya realizado el trámite de asociación aparecerán sus datos en la solapa "Director / Co Director" de su SIGEVA. Una vez que cuente con los datos del/la directora/a / Co Director/a, deberá cargar el rol que cumple cada uno y habilitarlos.
- 2) Seleccionar el rol asignado a cada investigador registrado.
- 3) Tildar la última columna para habilitar los roles.
- 4) Presionar **Guardar**.

CONICET Consejo Nacional De Investigaciones Científicas Y Técnicas

PRINCIPAL SOLICITUD TRAYECTORIA CONVOCATORIAS

IDENTIF. RESIDENCIAL LUGAR DE TRABAJO PROPUESTO DATOS ACADÉMICOS DIRECTOR / CODIRECTOR ASPECTOS ÉTICOS RECUSACIÓN

DIRECTOR / CODIRECTOR BECA DOCTORAL

Director / Codirector GUARDAR SALIR

	APELLIDO Y NOMBRE	ROL	LUGAR DE TRABAJO	HAB (1)
BORRAR	[REDACTED]	Director	UNIVERSIDAD NACIONAL DE ENTRE RÍOS / CENTRO DE INVESTIGACIONES Y TRANSFERENCIA DE ENTE	<input checked="" type="checkbox"/>

(1) Para poder enviar su postulación, tanto el Director como el Co Director deberán estar habilitados. Si alguna de las personas que aparecen en esta pantalla no son Director o Co Director, deberán ser eliminadas.

GUARDAR SALIR

Si alguna de las personas que aparecen en esta pantalla no son Director/a o Co Director/a, o no cumplen con los requisitos de la convocatoria, deberán ser eliminadas utilizando el botón Borrar que aparece en la primera columna.

2.1.7. Aspectos éticos

Permite informar sobre aspectos éticos que deban ser considerados en su presentación e indicar si dispone de informes de comité de ética sobre el plan de trabajo propuesto para la beca.

En caso de no estar seguro si su plan de trabajo involucra aspectos éticos deberá consultarlo con su director/a de beca.

En caso que indique afirmativamente en este punto, deberá incluir una copia del certificado del comité de ética correspondiente.

2.1.8. Recusación

Esta pantalla está reservada para indicar de manera fundada las personas que no tendrían que ser convocadas para esta evaluación. Los pedidos que se formulen, tendrán que ajustarse a lo establecido en el Art. 6º de la Ley de Procedimientos Administrativos N° 19.549 y sustentarse en las causales y en las oportunidades previstas en los artículos 17 y 18 del Código Procesal Civil y Comercial de la Nación. Las resoluciones que se dicten con motivo de los incidentes de recusación o excusación y las que los resuelvan, serán irrecurribles y tendrán la intervención previa de la Dirección del Servicio Jurídico de este Consejo Nacional.

No deberá completar esta pantalla si no desea recusar a nadie.

La falta de fundamentación de la recusación planteada hará que se desestime la misma.

2.2 Trayectoria

TRAYECTORIA



2.2.1. Formación Académica / Titulación

Permite registrar el o los títulos de grado y postgrado obtenidos o en curso al momento de postularse, el nivel del grado académico alcanzado, la institución donde se cursa/ó los estudios, el grado de avance en la carrera (fecha de inicio y finalización).

a) Nivel Universitario de Grado:

Permite registrar el o los títulos académicos de grado obtenidos o en curso al momento de postularse, la institución donde se graduó o realiza la carrera, el grado de avance en la carrera (fecha inicio y finalización), etc.

Para registrar la cantidad de materias adeudadas deberá tener en cuenta lo siguiente:

- La tesina de licenciatura deberá contarse como una materia más.
- Se consideran materias adeudadas todas aquellas que correspondan al plan de estudios y que **no figuren en el certificado analítico u Hoja Académica del Sistema de Información de la Institución donde cursa su carrera de grado**, que adjunta a su pedido de beca (se deberán contar como materias adeudadas también: idiomas, talleres, seminarios, prácticas profesionales, etc.) **Si adeuda materias deberá detallar cada una de ellas en una lista adjunta al certificado**. Si ya se graduó, deberá consignar 0 (cero).

Deberá considerar como fecha de ingreso a la carrera universitaria a la fecha en que comenzó a cursar la primera materia del plan de estudios de dicha carrera.

El promedio general de la carrera de grado deberá obtenerse incluyendo todas las materias correspondientes al plan de estudios de su carrera universitaria. Para carreras de la Univ. de Buenos Aires, NO debe incluirse el CBC.

El promedio histórico de la carrera deberá calcularse teniendo en cuenta los promedios generales de todos los alumnos graduados en los últimos cinco años. Deberá solicitarse a la

Facultad donde realiza o realizó su carrera universitaria.

En los casos de carreras que posean Ciclo de Complementación Curricular, se considerará como promedio de la carrera de grado al promedio entre la Tecnicatura y el Ciclo de Complementación, y se solicitará que se incorporen los analíticos de ambas etapas, en un único archivo .PDF.

NOTA ADICIONAL: Se aceptará la Historia Académica emitida por el Sistema de Información Universitaria (SIU GUARANÍ) en reemplazo del analítico expedido por la Facultad para certificar la situación académica del postulante a Beca Doctoral. La solicitud de beca tiene carácter de DDJJ

b) Nivel Universitario de Posgrado (especialización/maestría/doctorado):

Permite registrar el o los títulos académicos de postgrado obtenidos o a obtener al momento de postularse, la institución donde realiza los mismos, el grado de avance en la carrera (fecha inicio y finalización), etc.

Cuando se trate de registrar postgrado deberá consignar el título de la tesis, e/lal director/a, el grado de avance y el período de desarrollo de la misma.

Las/os postulantes a Beca Interna Postdoctoral que no hayan defendido la tesis deberán completar obligatoriamente los campos: % de avance en la tesis, fechas de presentación y defensa de tesis con datos estimados en el módulo de Intranet.

c) Formación Académica de Doctorado Propuesta:

Permite registrar los datos del doctorado propuesto para realizar durante la beca (ejemplo: Doctorado en Ciencias Sociales, de la Universidad de Buenos Aires) y no debe olvidar el dato correspondiente a la acreditación CONEAU del mismo.

Los números de resolución de acreditación o en vías de acreditación de los Postgrados ante la CONEAU podrán consultarse en el buscador de postgrados de dicha Comisión:
www.coneau.edu.ar

2.2.2. Cargos

Permite registrar el o los cargos docentes que ejerza al momento de postularse y los desempeñados con anterioridad. Para ello encontrará dos pantallas, una para los cargos en nivel superior universitario y/o posgrado y otra para los cargos docentes que ejerza en el nivel básico, medio, terciario, cursos y capacitaciones. A tal efecto, cada pantalla describe cada uno de los aspectos sobre los que debe informar. Para seleccionar los datos referidos a la Institución donde ejerce el cargo, debe ingresar -por lo menos- tres letras y seleccionar el botón "*buscar*", el sistema mostrará una lista de resultados donde podrá ir navegando los niveles jerárquicos de las instituciones haciendo click sobre los mismos.

Una vez encontrado el nivel correspondiente debe hacer click en el mismo y presionar el botón seleccionar.

Si no encuentra el nivel del cargo de la institución, deberá comunicarse con las autoridades de la misma y solicitarle que envíe el pedido de alta de la categoría de dicho cargo al Ministerio de

Ciencia y Tecnología, el cual deberá autorizar al CONICET a agregar el mismo al menú correspondiente.

Si la institución no se encuentra en las tablas brindadas por el CONICET deberá escribir a lugardertabajo@conicet.gov.ar solicitando su incorporación.

Otros Cargos

Permite registrar el o los cargos distintos de los docentes: pasantías, trabajos en relación de dependencia, contratos, etc. que ejerza al momento de postularse y los desempeñados con anterioridad que considere de relevancia para su solicitud de beca. Deberá indicar la denominación del puesto (el cargo o la posición que ocupa), la categoría (de acuerdo con la clasificación del lugar donde lo desempeña), la dedicación horaria, así como el lugar donde lo/s ejerce u ejerció. A tal efecto, la pantalla describe cada uno de los aspectos sobre los que debe informar.

Los datos referidos al lugar donde ejerce/ció el cargo deben consignarse seleccionándolos del menú de opciones desde el botón “buscar”. Si el lugar de trabajo donde ejerce el cargo docente no figura en la tabla descríbalos en “otro”.

2.2.3. Formación RRHH

Permite registrar las principales referencias acerca de los Recursos Humanos (investigadores, becarios y/o tesistas) formados y dirigidos **por usted**.

2.2.4. Producción Científica y Tecnológica (Producciones y servicios)

Permite ingresar las referencias principales de las publicaciones editadas o en prensa y de actividades tecnológicas (artículos, partes de libros, libros, trabajos en eventos científico-tecnológicos, convenios, asesorías o servicios tecnológicos de alto nivel, producción tecnológica con título de propiedad intelectual, informes técnicos).

Aclaración: deberán considerarse publicaciones en prensa todas aquellas que hayan sido aceptadas y que se encuentren en alguna de las instancias previas a la publicación.

Si ya hubiere registrado su producción científica en SICyTAR, podrá importarlos utilizando el botón “importar de SICyTAR”.

Conjuntamente con las referencias bibliográficas, deberá ingresar el “abstract” o resumen de los trabajos citados. El mismo podrá ser copia del oportunamente enviado a la editorial y en el idioma de publicación. En cuanto al texto completo o “full text” de los trabajos citados se solicita que los mismos se adjunten, preferentemente, en formato .pdf (sólo eventualmente se aceptarán en formato .doc o .rtf).

Para las presentaciones efectuadas en modalidad de póster, podrá adjuntarse el archivo de PowerPoint en este formato o comprimido en el espacio reservado para “full text” e ingresar un breve resumen en el espacio reservado para el “abstract”.

Se recuerda la obligación de citar al CONICET, como organismo de pertenencia institucional y la institución que financió las investigaciones.

(*) Adicionalmente esta previsto que pueda:

- Importar la producción científica que ud. haya registrado en SICYTAR, UBA, UNICEN o UNC.
- acceder automáticamente a registros existentes en nuestras bases de datos (marcados con el siguiente símbolo) que Ud. haya registrado en su banco de datos de actividades CyT.

Para exportar datos desde SIGEVA (UBA, UNICEN y UNC) a SIGEVA CONICET primero debe:

1) Ingresar en SIGEVA (UBA, UNICEN y UNC)

Desde el banco de datos, compartir los datos utilizando el link: Compartir formularios. Se abrirá una pantalla donde seleccionará a donde quiere exportar (CONICET), la fecha desde y hasta, que datos quiere compartir y debe cargar una contraseña cualquiera y confirmarla.

2) Debe ingresar en SIGEVA CONICET, al rol de **Usuario presentación/solicitud**

3) Ingresar en cada ítem y realizar la importación de datos (que ya compartió antes) seleccionando en el combo institución: la institución de donde exportó e ingresando la misma contraseña que cuando realizó al exportación.

Para el caso de SICyTAR el proceso de importación de dicha producción requiere de un tiempo de procesamiento estimado de 48 hs a partir del registro que se hizo.

Revise y actualice la información agregando tanto el resumen como el texto completo de la publicación cuando importe la producción o acceda automáticamente a registros existentes.

Becas

Permite informar sobre las becas obtenidas hasta el momento de postularse, la institución otorgante de la misma, su duración, así como cualquier otra referencia que considere oportuna realizar al respecto (ver espacio observaciones en la pantalla). Los postulantes que ya sean becarios del CONICET tienen la obligación de mencionar dicha beca en este apartado.

2.2.5. Participación en PDTS

Permite indicar y detallar sobre su participación en proyectos de desarrollo científico y tecnológico:

PARTICIPACIÓN EN PDTS	BECA DOCTORAL
Ingrese los datos del PDTS	
¿Participó en proyectos de Desarrollo Tecnológico y Social ?:	<input type="text" value="----- Seleccionar -----"/>
<input type="button" value="GUARDAR"/> <input type="button" value="SALIR"/>	

Al seleccionar "SI" se habilitará la búsqueda de los PDTS en los cuales participó. Puede buscar por alguna palabra clave en el título o por su código.

PARTICIPACIÓN EN PDTS

Ingrese los datos del PDTS

¿Participó en proyectos de Desarrollo Tecnológico y Social ?

Proyectos PDTS en los que participó:

PROYECTOS PDTS EN LOS QUE PARTICIPÓ	ROL	%DEDIC (1)
NO HAY REGISTROS CARGADOS.		

(1) Ingrese el porcentaje de tiempo dedicado al proyecto. Debe ser un número entero entre 1 y 100.

Seleccione los PDTS que apliquen.

SELECCIÓN PDTS

Filtro de búsqueda

Denominación: Código:

Ingrese el título y/o el código del PDTS que desea buscar.

Seleccione los PDTS en los que participó

"Sr. Investigador: Si usted ha participado en un proyecto y el mismo no figura en este listado, implica que CONICET NO ha otorgado el aval formal al mismo. Comuníquese con el Director Responsable del proyecto, para corroborar dicha situación". En caso de que CONICET haya otorgado el aval Formal, pero el proyecto no se encuentra dentro de este listado, comuníquese con su Director de proyecto o con la institución responsable de la presentación ante el MINCYT, para conocer el estado del trámite de acreditación del mismo.

PCTI	DENOMINACIÓN	RESOLUCIÓN	FECHA INICIO	FECHA FIN	SEL.
126	DESARROLLO DE UNA TECNOLOGÍA DE TRATAMIENTO DE EFLUENTES GASEOSOS PARA LA ELIMINACIÓN DE COVS MEDIANTE COMBUSTIÓN CATALÍTICA (AVAL)		01/04/2012	01/12/2018	<input checked="" type="checkbox"/>

2.2.6. Financiamientos

Permite el ingreso de registros referidos a subsidios recibidos por proyectos en los cuales usted haya participado. Deberá indicar entre otros datos, monto del financiamiento, carácter de la participación en el proyecto, organización o institución financiadora, etc.

2.2.7. Redes, gestión editorial y eventos

Está compuesto por formularios del banco de datos que se reagrupan en este nuevo formulario.

*Participación en redes temáticas o institucionales (Otros antecedentes / Membresías, redes y/o programas de cooperación del UBD).

*Coordinación de proyectos de cooperación académica o C-T (Otros antecedentes / Membresías, redes y/o programas de cooperación del UBD).

*Membresías en asociaciones C-T Y/o profesionales (Otros antecedentes / Membresías, redes y/o programas de cooperación del UBD)

*Gestión editorial (Antecedentes / Evaluación / Gestión editorial Y evaluación de trabajos en revistas CyT del UBD -se separa dicho formulario)

Este nuevo formulario trae la información del actual formulario "Gestión editorial y evaluación de trabajos en revistas CyT" cuando en el combo "función desempeñada", seleccionaron alguna de las siguientes opciones:

- Integrante del comité editorial
- Director/a
- Editor asociado
- Jefe de redacción, secretario o prosecretario de redacción
- Integrante del comité científico

ACLARACION: Cuando en el combo "función desempeñada", seleccionaron la opción Referato, árbitro o revisor externo se migra al formulario: Evaluación de trabajos en revistas CyT que se detalla en las próximas páginas.

Participación u organización de eventos CyT (Otros antecedentes /Participación u organización de eventos CyT del UBD)

2.2.8. Evaluación.

En este apartado podrá detallar todas aquellas tareas en que Ud. haya participado como evaluador de personal o de diferentes actividades científicas.

2.2.9. Trabajos en eventos científico-tecnológicos no publicados

Tener en cuenta que si bien en la presentación dependerá de **Redes, gestión editorial y eventos** en el banco de datos dependerá de **Otros Antecedentes**.

3.1. ARCHIVOS ADJUNTOS

Permite adjuntar los archivos descriptos a continuación y que deberán ser elaborados con el procesador de textos que usa habitualmente. Los archivos deberán adjuntarse indefectiblemente en formato PDF.

Tenga en cuenta que si Ud. ya ha realizado presentaciones anteriores en SIGEVA los datos y archivos ingresados con anterioridad se cargaran automáticamente, debiendo Ud. actualizarlos y/o reemplazarlos.

3.1.1. Archivo “Plan de Trabajo”

Utilizando el procesador de textos que usa habitualmente, elaborar el plan de trabajo propuesto en letra Arial, tamaño 11”. Dicho plan no deberá exceder las cinco (5) páginas (incluyendo la bibliografía) y tendrá que estar estructurado de la siguiente manera:

Título del tema de investigación.

Objetivos:

Referidos al propósito de la investigación. El objetivo específico refleja el resultado esperable en el plazo previsto para la realización del plan. El objetivo general, al cual contribuye el objetivo específico, se orienta hacia resultados posibles de obtener en el largo plazo en la línea de investigación mediante trabajos ulteriores no incluidos en el plan.

Antecedentes:

Indicar el marco teórico de la investigación y las hipótesis de trabajo propuestas consignando, sobre qué otros trabajos de investigación propios o de contribuciones de terceros, se basan.

Actividades y metodología:

Enumerar las tareas a desarrollar y las metodologías experimentales y técnicas a emplear en el plan de trabajo propuesto para la obtención de resultados y la demostración de hipótesis.

Factibilidad:

Indicar si el lugar de trabajo cuenta con la infraestructura, los servicios y el equipamiento a emplear.

Detallar el origen de los recursos financieros requeridos para la realización del plan propuesto.

Enumerar los equipos más importantes a ser utilizados en el desarrollo de su plan de trabajo en la institución propuesta como lugar de trabajo para la beca o en otra.

Referencias Bibliográficas.

Aclaración: en el caso de las/os postulantes a Beca Interna de Finalización de Doctorado deberán elaborar el plan trabajo orientado a los 2 años de beca que se están solicitando.

3.1.2. Archivo “Certificado Analítico de la Carrera de Grado”

Las/os postulantes a **Beca Interna Doctoral** deberán adjuntar una versión escaneada del certificado analítico de su carrera de grado firmado y sellado por la autoridad competente.

Asimismo, y debido a las posibles restricciones para acceder a dicho documento, se aceptará la Historia Académica emitida por el Sistema de Información Universitaria (SIU GUARANÍ) u Hoja Académica del Sistema de Información de la Institución donde cursa su carrera de grado en reemplazo del analítico expedido por la Facultad para certificar la situación académica del postulante a Beca Doctoral. Se recuerda que la solicitud de beca tiene carácter de DDJJ

No se admitirá la presentación de otras constancias que las solicitadas (como certificado de materias aprobadas o las firmas en la libreta universitaria). No se admitirá el título de grado como reemplazo de este certificado analítico, ni tampoco la libreta universitaria.

El documento deberá incluir los promedios personal e histórico de la carrera e incluir aplazos en caso que los hubiere. La información sobre el promedio histórico de la carrera de grado es objeto de evaluación. En caso de que la Institución no le brinde el promedio histórico, deberá completar dicho campo repitiendo el promedio personal.

Se solicita adjuntar en este mismo archivo el plan de estudios bajo el cual ha realizado la carrera, con objeto de constatar la cantidad de materias del plan en el que se encuentra inscripta/o.

En los casos de carreras que posean Tecnicatura y Ciclo de Complementación Curricular, se deberán adjuntar en un único archivo los analíticos individuales de cada etapa académica.

3.1.3. Archivo “Grado de Avance de Tesis Doctoral”

Las/os postulantes a **Beca Interna de Finalización de Doctorado** deberán elaborar el grado de avance de su tesis doctoral utilizando el procesador de textos que usan habitualmente. Asimismo se deberán indicar en este archivo los cursos requeridos por el doctorado y detallar cuales de ellos han sido aprobados al día de la presentación de la solicitud.

Este texto no deberá exceder las cinco (5) páginas (incluyendo la bibliografía). El formato para su elaboración quedará a criterio del postulante.

3.1.4. Archivo “Admisión al Doctorado”

Las/os postulantes a **Beca Interna de Finalización de Doctorado** deberán adjuntar una versión escaneada del certificado de ADMISIÓN (aceptación de inscripción) al doctorado. No se admitirán constancias de cursos realizados y/o de créditos aceptados, tampoco se admitirán constancias de INSCRIPCIÓN al doctorado **ni certificados de alumna/o regular**.

3.1.5. Archivo “Constancia de defensa y aprobación de la tesis doctoral”

Las/os postulantes a **Beca Interna Postdoctoral** deberán adjuntar una versión escaneada del certificado de aprobación de la tesis doctoral o del título de doctor.

Aquellas/os postulantes que no hayan aprobado su tesis, deberán adjuntar el comprobante de entrega de la tesis en la Facultad. En el caso de no haberla entregado, deberán adjuntar un archivo de Word donde se indique la fecha estimada de entrega de la tesis.

3.1.6. Archivo “Versión preliminar de Tesis Doctoral”

Aquellas/os postulantes a Beca Interna Postdoctoral que no hayan defendido su tesis doctoral al momento de solicitar la beca, deberán adjuntar un archivo conteniendo una versión preliminar de la tesis doctoral. En caso de haber defendido su tesis doctoral deberá adjuntar un archivo de Word vacío.

3.1.7. Archivo Curriculum Vitae (CV)

Permite registrar todos sus antecedentes y aquella información que no haya podido ingresar en los ítems que se plantean en el formulario electrónico. En caso de incorporar imágenes, se solicita reducir la resolución de las mismas, de forma que el archivo definitivo posea un peso tal que permita su inclusión al módulo de presentación. Se sugiere cargar el documento actualizado al momento de la presentación

3.1.8. Archivo de “Aval del Lugar de Trabajo”

Este archivo adjunto le permitirá incluir la MAXIMA autoridad del lugar de trabajo del cual depende el sector seleccionado para desarrollar las tareas de la beca.

El documento debe registrar las firmas con aclaración, y debe cargarlo como adjunto en el ítem creado a tal fin.

A continuación se explican los pasos para completar el archivo en forma correcta:

- 1) Deberá clicar en el botón llamado “AVAL” para descargar el archivo y registrar las firmas que acompañaran la solicitud.

BECA DOCTORAL

CÓDIGO DEL TRÁMITE: 14120200200006CO
 FECHA LÍMITE DE PRESENTACIÓN: 05/08/2020



PRESENTACIÓN	GESTIÓN Y CONTROL	RESOLUCIÓN
ABIERTO 12/07/2020	-	-

- 2) El formulario incluye, los espacios para registrar la firma de la MAXIMA AUTORIDAD del lugar de trabajo. Si la misma pertenece a una Unidad Ejecutora del CONICET, se aceptará la firma del director de la misma. Si es una unidad dependiente exclusivamente de la Facultad, la firma a registrar deberá ser la del DECANO de la misma.

Conformidad de la máxima autoridad de la unidad de investigación propuesta como lugar de trabajo para la Beca		
Por la presente presto conformidad para el postulante Sr/a [REDACTED] en el caso de efectivizar la Beca del CONICET, desarrollar en ESTA INSTUCION el plan de trabajo propuesto		
.....
Lugar y fecha	Firma	Aclaración



- 3) Una vez que ha registrado el aval, deberá incorporarlo en formato digital en la sección que solicita los archivos adjuntos **en formato PDF**.

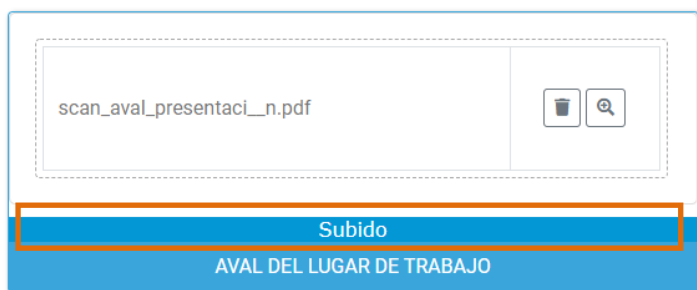
ARCHIVOS ADJUNTOS



- 4) En el recuadro de “AVAL DEL LUGAR DE TRABAJO” puede hacer click para buscar el archivo escaneado en su PC o es posible arrastrar y soltar el archivo si lo tiene a mano. Una vez seleccionado el archivo, deberá clicar “Subir archivo”.



- 5) El archivo figura como “Subido”. El sistema permite visualizar el archivo adjuntado presionando  o borrarlo presionando  y adjuntar uno diferente en caso de error.



4. ENVÍO DE LA SOLICITUD POR SISTEMA

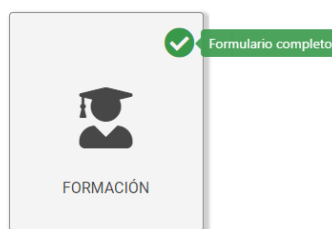
Después de verificados los datos registrados, deberá enviar electrónicamente la presentación, mediante el botón “Enviar” de la pantalla principal, dentro del plazo establecido.

BECA DOCTORAL

CÓDIGO DEL TRÁMITE: 14120200200002CO
 FECHA LÍMITE DE PRESENTACIÓN: 05/08/2020



En caso que tenga formularios en los que su estado figure en color amarillo como “Formulario con datos precargados”, deberá verificar que la información ingresada al mismo haya quedado efectivamente guardada, y luego realizar el envío electrónico. Una vez realizado dicho envío, el estado de los formularios que figuraban en amarillo como “Formulario con datos precargados” cambiarán a “Formulario completo”.



UNA VEZ ENVIADA ELECTRÓNICAMENTE LA SOLICITUD, SÓLO PODRÁ SER VISUALIZADA Y NO PODRÁ MODIFICARSE.

IMPORTANTE: deberá revisar **TODA** la presentación ANTES de enviarla electrónicamente, a fin de evitar inconvenientes en el tratamiento de su solicitud

5. ACTUALIZACIÓN DE SITUACIÓN ACADÉMICA:

Como complemento del punto anterior, se ha establecido un mecanismo adicional para que pueda adjuntar/actualizar documentación referida **EXCLUSIVAMENTE** a su situación académica luego de finalizada la convocatoria, con el fin que pueda ser tenido en cuenta durante la evaluación del pedido. Dicha información podrá remitirla **hasta el 16 de Octubre de 2020 Inclusive**, y sólo se tendrá en consideración si es remitida conforme a lo establecido en el instructivo para tal efecto, que podrá ver [aquí](#).

6. ACLARACIONES Y DIRECCIONES DE CONSULTA

1. Deberá dirigir sus consultas **EXCLUSIVAMENTE** por correo electrónico a concursobecas@conicet.gov.ar indicando el tipo de beca a la que desea postular (Por ejemplo: si desea postular a una beca interna Postdoctoral – en el asunto del mensaje deberá indicar “BECA INTERNA POSTDOCTORAL 2020”).

2. En caso de necesitar aclaraciones sobre la registración en Intranet, remitir mail a intranet@conicet.gov.ar
3. En caso que su director/a de beca (externo) deba corregir su lugar de trabajo y que el mismo no se encuentre en la base de datos, deberá escribir a lugarde trabajo@conicet.gov.ar y aguardar instrucciones del área en cuestión, contemplando las demoras propias de la gestión.
4. En caso de registrar un problema en el módulo de la convocatoria, deberá remitir un mail a sigeva@conicet.gov.ar