

INSTRUCTIVO PARA LA PRESENTACIÓN A LA CONVOCATORIA

PERMANENTE DE BECAS INTERNAS PDTS

INDICE DE TEMAS

FECHAS DE CONVOCATORIA: LLAMADO PERMANENTE	2
1. CONSIDERACIONES GENERALES	2
2. MODULO DE INTRANET (USUARIO PRESENTACION/SOLICITUD)	3
2.1. SOLICITUD.....	4
2.1.1. Identificación.....	4
2.1.2 Dirección Residencial	5
2.1.3. Lugar de Trabajo Propuesto	6
2.1.4. Conformidad de la máxima autoridad del lugar de trabajo	7
2.1.5. Datos Académicos	7
2.1.6 Director/Codirector de beca	7
2.1.7. Aspectos éticos.....	11
2.1.8. Recusación	11
2.2 Trayectoria.....	12
2.2.1. Formación Académica / Titulación	12
2.2.2. Cargos	13
2.2.3. Formación RRHH.....	13
2.2.4. Producción Científica y Tecnológica (Producciones y servicios)	13
2.2.5. Participación en PDTS.....	15
2.2.6. Financiamientos.....	15
2.2.7. Redes, gestión editorial y eventos	16
2.2.8. Evaluación.	16
2.2.9. Trabajos en eventos científico-tecnológicos no publicados	16
3.1. ARCHIVOS ADJUNTOS.....	16
3.1.1. Archivo “Plan de Trabajo”	17
3.1.2. Archivo “Constancia de defensa y aprobación de la tesis doctoral”	17
3.1.3. Archivo de avales de “Directores/ institucional”	17
3.1.4. Archivo Curriculum Vitae (CV)	17
3.1.5. Aval presentación	18
4. ENVÍO DE LA SOLICITUD POR SISTEMA.....	21
5. ACLARACIONES Y DIRECCIONES DE CONSULTA	22

FECHAS DE CONVOCATORIA: LLAMADO PERMANENTE

El período de convocatoria comprende todo el año, pero queda sujeto a la duración restante del proyecto, entendiendo así al lapso de 24 meses restantes que debe disponer el PDS al momento de presentar candidato. Esto aplica a la categoría Doctoral y Postdoctoral.

1. CONSIDERACIONES GENERALES

Para poder generar la presentación se debe cumplimentar un registro en el sistema SIGEVA, completar la información del banco de datos y posteriormente cargar la información académica y personal complementaria para la postulación particular que se esté produciendo.

Para las becas Doctorales PDS, que no poseen formulario de postulación electrónica, se ha implementado una versión impresa del formulario de solicitud en el cual deberá verificarse la exactitud de la información entre aquello registrado en el banco de datos y la documentación registrada en la versión impresa. Dicho formulario le será facilitado en versión “Word” por el titular del proyecto del cual formará parte.

LOS POSTULANTES POSTDOCTORALES DEBERÁN REALIZAR SU SOLICITUD DE BECA ÚNICAMENTE DE FORMA ELECTRÓNICA A TRAVÉS DEL SISTEMA INFORMÁTICO SIGEVA. NO SE REQUERIRÁ LA PRESENTACIÓN DE UNA VERSIÓN IMPRESA DE LA SOLICITUD, SOLICITÁNDOSE QUE LOS AVALES CORRESPONDIENTES SEAN INCORPORADOS DE FORMA DIGITAL COMO ARCHIVO ADJUNTO EN LA PRESENTACIÓN ELECTRÓNICA. ES OBLIGACIÓN DEL POSTULANTE CONSERVAR LA DOCUMENTACIÓN Y AVALES INCORPORADOS A LA SOLICITUD, YA QUE EL CONICET PODRÁ REQUERÍRSELA EVENTUALMENTE.

IMPORTANTE: Sólo aquellos postulantes cuyos directores del CONICET posean como única nomenclatura de lugar de trabajo una “Facultad” podrán designarla como lugar de trabajo para la beca. Para los directores externos al consejo, el lugar de trabajo debe quedar detallado en forma exacta una dependencia dentro de la misma (Departamento, Facultad, Universidad, etc.)

La estructura de datos del SIGEVA ha sido compatibilizada con los requerimientos de la Base Unificada de Currículums Vitae (CVar*). A tal efecto se ha ampliado la información solicitada en algunas pantallas. La información que ya se hubiese registrado en el Banco de Datos de CyT con anterioridad a la puesta en vigencia de esta convocatoria no sufrirá modificaciones siempre y cuando la misma no sea editada. Si la información cargada se editara, tendrá que completar los campos nuevos agregados en esa pantalla.

*La Ley N° 25.467 y el Decreto 443/2004 establecen la conformación del Sistema de Información de Ciencia y Tecnología Argentino para, entre otros objetivos, crear y mantener actualizado el registro unificado nacional de investigadores científicos y tecnólogos, personal de apoyo y becarios que revisten en Instituciones Oficiales o Privadas de Ciencia y Tecnología de Argentina, a ser organizado y mantenido por el Ministerio de Ciencia, Tecnología e Innovación Productiva (MINCYT)

Para acceder a este sistema se requiere disponer de una PC con conexión a Internet y un navegador de Internet (Internet Explorer, Netscape, Mozilla, etc.) y haberse registrado como usuario de la intranet del CONICET. Este sistema no instala software en su PC, pero sí requiere contar con el Acrobat Reader (si no lo tiene instalado puede descargarlo gratuitamente desde el siguiente sitio: <http://www.adobe.com/products/acrobat/readstep2.html> que es la herramienta necesaria para visualizar e imprimir la documentación a presentar.

El postulante deberá completar sus datos personales y antecedentes para realizar su solicitud de beca a través de SIGEVA (Sistema Integral de Gestión y Evaluación).

Para realizar su solicitud de beca electrónica deberá registrarse como usuario de la Intranet de CONICET.

Si usted ya está registrado en la Intranet de CONICET, [CLICKEE AQUÍ](#).

Si usted no está registrado en la Intranet de CONICET, [CLICKEE AQUÍ](#).

Luego de registrarse el sistema le brindará automáticamente la contraseña de conexión a la red Intranet.

A partir de aquí se ofrecen las particularidades de la presentación postdoctoral

2. MODULO DE INTRANET (USUARIO PRESENTACION/SOLICITUD)

Ingresando su nombre de usuario y contraseña, el sistema le mostrará una ventana a través de la cual podrá comenzar a operar como USUARIO para realizar su presentación. Si Ud. ingresa por primera vez a la Intranet del CONICET, deberá acceder indefectiblemente desde el link que se indica en el presente instructivo, de lo contrario no aparecerá habilitado el usuario para realizar la presentación.

En la pantalla principal se indica la fecha de la presentación, la pantalla que deberá completar y el estado de avance de la solicitud (este estado se irá modificando en la medida que ingrese la información). Las pantallas se pueden completar en cualquier orden y en una o varias sesiones de Intranet.

El área central de visualización de esta pantalla permite realizar la presentación (en forma electrónica) e imprimir el formulario en caso que lo considere necesario. El área inferior de visualización permite monitorear el estado de avance del trámite, una vez que haya enviado su solicitud.

En la parte superior de la pantalla principal ubicará las solapas: “**principal, solicitud, trayectoria (antecedentes) y convocatorias**” que le permitirán navegar por el sistema. Si tiene dudas sobre la navegación haga clic en el link “Instructivo Navegación” de la pantalla principal.

2.1. SOLICITUD

2.1.1. Identificación

En esta pantalla deberá registrar sus datos personales, y los de su domicilio particular de acuerdo con la descripción solicitada.

EL sistema permite registrar a candidatos de cualquier nacionalidad y para el caso de postulantes extranjeros, no es preciso poseer al momento de aplicar el Documento Nacional de Identidad (DNI) y la Clave Única de Identificación Laboral (CUIL) para poder hacerlo, ya que el módulo permite registrarse al indicar nacionalidad, número de pasaporte y país de emisión de pasaporte.

CONICET Consejo Nacional De Investigaciones Científicas Y Técnicas

SIGEVA

PRINCIPAL SOLICITUD TRAYECTORIA CONVOCATORIAS CERRAR SESIÓN

IDENTIF. RESIDENCIAL L. TRABAJO PROP. GRUPOS D.ACADÉMICOS DIRECTOR / CODIRECTOR ASPECTOS ÉTICOS RECUSACIÓN

Identificación

INGRESO CIC GENERAL 18

Datos básicos

Nombre/s: *

Apellido/s: *

Apellido/s de casada:

Sexo: * Masculino Femenino

Estado civil: * Soltero/a

Cantidad hijos:

Nacionalidad: * argentina

(1) Condición nacionalidad: * Nativo

(1) Solo si la nacionalidad es "Argentina" deberá completar la condición de nacionalidad.

Documento de identidad

Tipo de documento: * Documento Nacional de Identidad

(2) País emisión pasaporte: * ----- Seleccionar -----

Número de documento: *

(3) (4) C.U.I.T./C.U.I.L.: *

(2) Solo si el tipo de documento es "Pasaporte" deberá completar el campo país de emisión del pasaporte.
(3) Solo si el tipo de documento es "Pasaporte" podrá no completar el campo C.U.I.T./C.U.I.L.
(4) En caso de Ingresar C.U.I.T./C.U.I.L. deberá los 3 componentes con guiliones (ejemplo: 20-12345678-0).

Datos de nacimiento

País: * Argentina

Provincia: * Santa Fe

Partido/Departamento: * ----- Seleccionar -----

(5) Otro: *

Fecha de nacimiento: *

(5) Complete solo en caso que seleccione "Otro" Partido/Departamento.

Información adicional


Informaciones adicionales:

(máximo 500 caracteres)


Guardar Salir

2.1.2 Dirección Residencial

En esta pantalla deberá completar los datos correspondientes a su domicilio particular y correo electrónico personal. Estos datos deberán estar completos SIN EXCEPCION.



Consejo Nacional De Investigaciones Científicas Y Técnicas



PRINCIPAL
SOLICITUD
TRAYECTORIA
CONVOCATORIAS
CERRAR SESIÓN

IDENTIF.
RESIDENCIAL
L. TRABAJO PROP.
GRUPOS
D.ACADÉMICOS
DIRECTOR / CODIRECTOR
ASPECTOS ÉTICOS
RECUSACIÓN

Dirección residencial
INGRESO CIC GENERAL 18

Detalles

Calle:

Número:

Piso:

Oficina/Departamento:

Pais: * Argentina ▼

Provincia: * Santa Fe ▼

(1) Partido/Departamento: * Rosario ▼

(2) Otro:

Localidad: Rosario ▼

(3) Otro:

Código postal: * 2000

Casilla postal:

Teléfono: *

			0054034	
Pais ej: 0054	Área 0221	Caract. 423	Nro. 6283	Interno 211

Teléfono celular:

Fax:

E-mail: * testing_eva@conicet.gov.ar

URL: http://

(1) Obligatorio solo en caso que seleccione "Argentina" como país.
 (2) Complete solo en caso que seleccione "Otro" Partido/Departamento.
 (3) Complete solo en caso que seleccione "Otra" Localidad.

Información adicional

Informaciones adicionales:

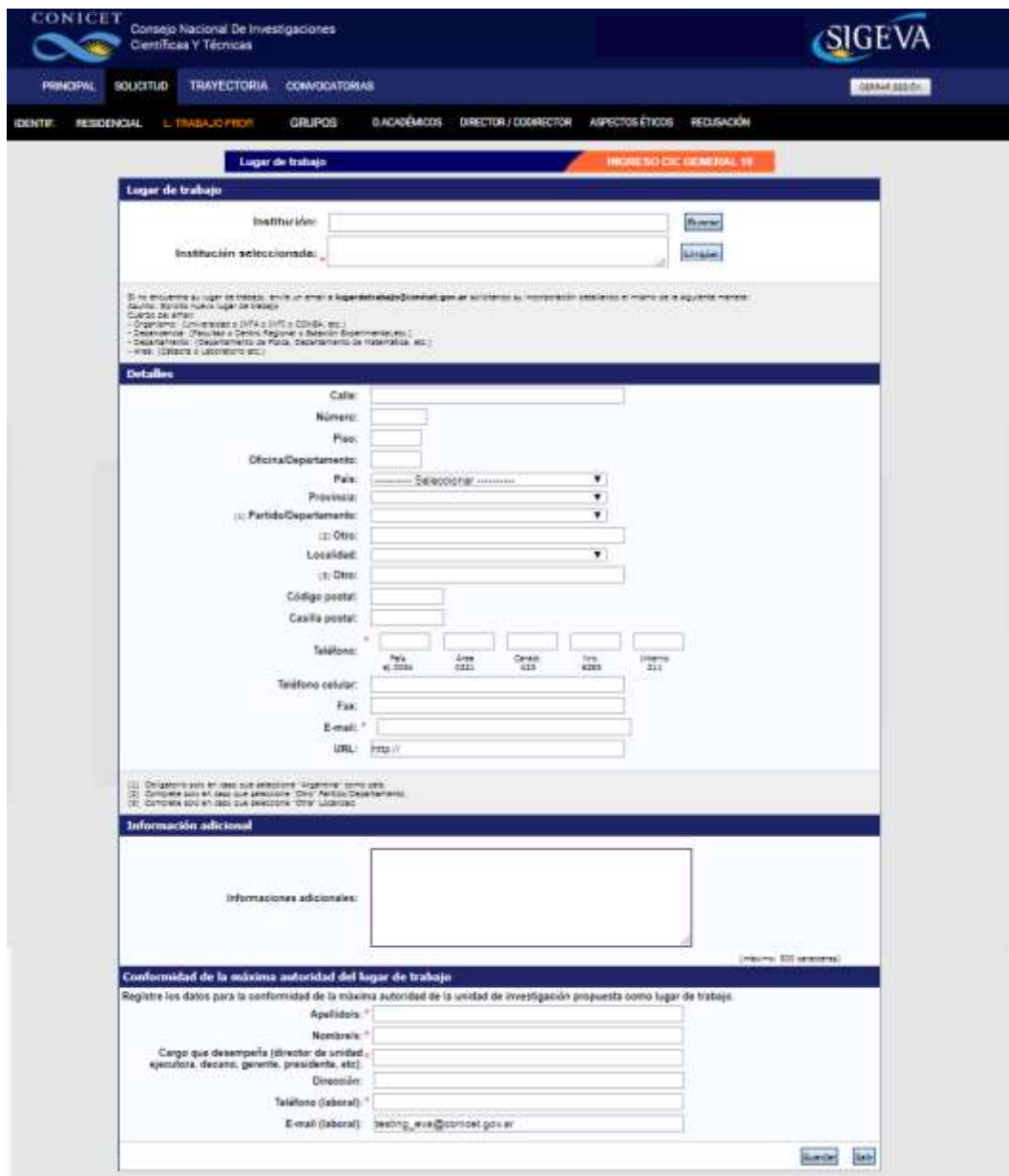
(máximo: 500 caracteres)

Guardar
Salir

2.1.3. Lugar de Trabajo Propuesto

Deberá proponer un solo lugar de trabajo.

Para todos los casos, el lugar de trabajo debe seleccionarse luego de realizar la vinculación de su Director/Codirector a la solicitud de beca, ya que sólo LUEGO de esta acción podrá visualizar y seleccionar aquel que corresponda para compartir con su Director/Codirector (para mayores detalles sobre este apartado, consultar el punto “**CONSIDERACIONES GENERALES PARA INCORPORAR EL DIRECTOR /CODIRECTOR A LA POSTULACION**”), tal como establece la normativa.



The screenshot displays the 'Lugar de trabajo' (Workplace) section of the CONICET SIGEVA system. The interface includes a navigation menu at the top with options like 'PRINCIPAL', 'SOLICITUD', 'TRAYECTORIA', and 'CONVOCATORIAS'. Below the menu, there are tabs for 'RESIDENCIAL', 'L. TRABAJO PROP.', 'GRUPOS', 'ACADÉMICOS', 'DIRECTOR / CODIRECTOR', 'ASPECTOS ÉTICOS', and 'REDUCCIÓN'. The main form area is titled 'Lugar de trabajo' and contains several sections:

- Institución:** A text input field for the institution name, with a 'Buscar' button and a dropdown for 'Institución seleccionada'.
- Detalles:** A section for providing the address and contact information, including fields for 'Calle', 'Número', 'Piso', 'Oficina/Departamento', 'País', 'Provincia', 'Partido/Departamento', 'Localidad', 'Código postal', 'Cajita postal', 'Teléfono', 'Teléfono celular', 'Fax', 'E-mail', and 'URL'.
- Información adicional:** A large text area for providing additional information, with a '(Máximo: 500 caracteres)' limit.
- Conformidad de la máxima autoridad del lugar de trabajo:** A section for providing the contact details of the highest authority at the proposed workplace, including fields for 'Apellido(s)', 'Nombre(s)', 'Cargo que desempeña', 'Dirección', 'Teléfono (laboral)', and 'E-mail (laboral)'. The 'E-mail (laboral)' field is pre-filled with 'becas_gva@conicet.gov.ar'.

Para el caso en que los directores son externos al Consejo, si el lugar de trabajo propuesto a registrar no se encuentra entre las opciones brindadas por el sistema, deberá enviar un correo electrónico a la siguiente dirección: lugarde trabajo@conicet.gov.ar indicando en el asunto: **#ALTA LUGAR DE TRABAJO BECA#**.

En el cuerpo del mensaje deberá indicar los datos completos de la unidad (por ejemplo, Universidad, Facultad, Departamento o Instituto, domicilio, correo institucional, fax y teléfono) para su incorporación en la tabla del CONICET.

En caso de solicitar el alta de un lugar de trabajo que no se encuentre en la base de Recursos Humanos, deberá dirigirse **únicamente** a la dirección de correo electrónico mencionada anteriormente.

Los requerimientos de alta para un Lugar de Trabajo no registrado, serán respondidas por el área correspondiente a esa tarea dentro de las 72 hs. aproximadamente.

IMPORTANTE: Sólo aquellos postulantes cuyos directores del CONICET posean como lugar de trabajo una Facultad podrán designarla como lugar de trabajo para la beca, el resto de los postulantes deberán aclarar indefectiblemente una dependencia dentro de la misma (Departamento, Cátedra, etc.).

Recuerde que es requisito para los postulantes a Beca que el trabajo se desarrolle en el centro de investigación donde el director /codirector llevan a cabo habitualmente sus tareas. En el caso de los investigadores del CONICET, se considerará el lugar de trabajo aprobado para su ingreso a la Carrera y que consta en las bases de datos de R.R.H.H. del CONICET, independientemente que el mismo desarrolle actividades en otras instituciones.

2.1.4. Conformidad de la máxima autoridad del lugar de trabajo

Debe registrar los datos referidos a la máxima autoridad de la unidad de investigación propuesta como lugar de trabajo para la beca. Dicha autoridad deberá expresar su conformidad firmando el formulario de avales requerida como adjunto a la presentación digital.

Se entiende por máxima autoridad Decano de Facultad, Director de Unidad Ejecutora CONICET, etc.

2.1.5. Datos Académicos

Esta pantalla permite el ingreso de sus datos académicos seleccionándolos del menú de opción. Consignar el título del plan de investigación en español y en inglés. Aquí podrá registrar el título del PDTs del cual formará parte. El mismo deberá seleccionarse de una lista desplegable. La disponibilidad del título requiere de publicación por parte del sector de sistemas, para cupos de beca autorizados previamente por las autoridades del consejo.

2.1.6 Director/Codirector de beca

Los investigadores del CONICET que revisten en la categoría Asistente podrán actuar como

directores y/o codirectores en la medida en que cuenten con el aval de sus respectivos directores y tengan evaluados y aprobados al menos dos informes reglamentarios al momento en que se realice la solicitud de beca. Para brindar el aval, los directores de los investigadores deberán firmar el formulario de avales requerido como adjunto a la presentación digital.

CONSIDERACIONES GENERALES PARA INCORPORAR EL DIRECTOR /CODIRECTOR A LA POSTULACION:

Una vez que ha ingresado al sistema y se encuentra completando la información necesaria para la presentación a dicha convocatoria, el sistema le proporcionará un “código del trámite” como se indica en la siguiente imagen:

BECA DOCTORAL BECA DOC

FORMULARIOS A COMPLETAR Fecha Presentación Límite: 01/08/2016

Solicitud	Estado	Trayectoria	Estado
- Identificación	Sin Datos	- Formación	Con Datos
- Dirección Residencial	Sin Datos	- Cargos	Con Datos
- Lugar de Trabajo Propuesto	Sin Datos	- Formación RRHH	Sin Datos
- Datos Académicos	Sin Datos	- Producciones y servicios	Sin Datos
- Director / Codirector	Sin Datos	- Participación en PDTS	Con Datos
- Aspectos éticos	Sin Datos	- Financiamientos	Sin Datos
- Recusación	Sin Datos	- Redes, gestión editorial y eventos	Sin Datos
		- Evaluación	Sin Datos
		- Premios y distinciones	Sin Datos

ARCHIVOS ADJUNTOS

Archivo	Estado
- Plan de trabajo	Ok
- Certificado analítico	Sin datos

PRESENTACION (*) Enviar Presentación

(**) Código del trámite	PDF - Presentación
14120160200970CO	<input type="checkbox"/> - Imprimir los formularios para presentar en CONICET <input checked="" type="checkbox"/> - Recibir por email la presentación

(*) El trámite que deberá presentar ante CONICET deberá imprimirlo una vez que haya presionado el botón "Enviar Presentación". Recuerde antes, haber registrado y revisado toda la información.
 (***) Debe informar el código a su Director y Co Director para que lo ingresen mediante su rol "Banco de datos de actividades CyT". Luego debe habilitarlos y completar la información solicitada accediendo al link "Director / Codirector".

SEGUIMIENTO Estado Actual: Abierto

ETAPAS	Estado	Fecha
Etapa Presentación	Abierto	12/07/2016
Etapa Gestión y Control	-	-
Etapa de Resolución	-	-

Este código es el que identifica a su solicitud y es necesario para poder cargar la información sobre director y codirector de beca.

El Director/Codirector propuesto deberán firmar prestando su conformidad en el formulario de avales requerido como adjunto a la presentación digital en el espacio asignado a tal efecto.



Si los datos de su Director o Co-Director ya se encuentran registrados deberá proceder como se indica en el punto A En caso que los datos de Director y Co-Director no aparezcan cargados, deberá realizar el trámite de asociación que se detalla en el punto B.

A.- Pasos a seguir por el Director y/o Co-director registrados en SIGEVA:

- 1) Ingresar con su usuario y contraseña a SIGEVA.
- 2) Seleccionar el rol "Usuario banco de datos de actividades de CyT". (En caso de no tener el rol puede obtenerlo ingresando [aquí](#))
- 3) Confirmar la carga de sus datos personales, antecedentes y Lugar de Trabajo.
- 4) Ingresar en la solapa Trámites y cargar el código de trámite que le fue informado por su dirigido. Presionar **Aceptar**.
- 5) Confirme el trámite.
- 6) El sistema le confirmará la incorporación como director y/o co director asociado.

B.- Pasos a seguir por el Director y/o Co-director NO registrado en SIGEVA:

- 1) Ingresar a la Web de Conicet: <http://www.conicet.gov.ar/>
- 2) Seleccionar el botón registrarse ubicado en la esquina superior izquierda.
- 3) Confirmar la carga de sus datos personales, antecedentes y Lugar de Trabajo.
- 4) Ingresar en la solapa Trámites y cargar el código de trámite que le fue informado por su dirigido. Presionar **Aceptar**.

CONICET Sistema Integral de Gestión y Evaluación SIGEVA ROLDAN, Dario

Principal Prod. Científica Prod. Tecnológica Dato Pers./Form. Antecedentes Otros Anteced. Trámite Cerrar Sesión

30/10/2012

Participación en una convocatoria. BANCO DE DATOS

Ingresar el código del trámite del cual participa

Código del trámite: * 10820120100459CO

NOTA:
1) Antes de incorporarse a participar de una convocatoria, debe tener la información del banco de datos actualizada.
2) Revise la información cargada en su banco, ya que una vez que se incorpore al trámite, se sacará una foto de sus datos, luego podrá actualizar sus datos para futuras presentaciones, pero éstas no se verán reflejadas en el trámite actual.
3) Ingrese el código del trámite al cual se quiere incorporar, si no dispone del código, comuníquese con el titular.

Aceptar Salir

5) Confirme el trámite.

Principal Prod. Científica Prod. Tecnológica Dato Pers./Form. Antecedentes Otros Anteced. Trámite Cerrar Sesión

30/10/2012

Participación en una convocatoria. BANCO DE DATOS

Confirme si desea incorporarse al trámite

¿Está seguro que quiere incorporarse al trámite 10820120100459CO de DI MEO, EVANGELINA?

Confirmar Volver

6) El sistema le confirmará la incorporación como director y/o co director asociado.

Principal Prod. Científica Prod. Tecnológica Dato Pers./Form. Antecedentes Otros Anteced. Trámite Cerrar Sesión

30/10/2012

Participación en una convocatoria. BANCO DE DATOS

Incorporación confirmada

Usted se incorporo al trámite 10820120100459CO de DI MEO, EVANGELINA con éxito.

Volver

C.- Pasos a seguir por el postulante a la beca que corresponda:

- 1) Una vez que su director / co-director haya realizado el trámite de asociación aparecerán sus datos en la solapa "Director / Co Director" de su SIGEVA. Una vez que cuente con los datos del Director / Co Director, deberá cargar el rol que cumple cada uno y habilitarlos.
- 2) Seleccionar el rol asignado a cada investigador registrado.
- 3) Tildar la última columna para habilitar los roles.
- 4) Presionar **Guardar**.

Director / Co Director					Guardar	Salir
	Apellido y nombre	Rol	Lugar de trabajo	Hab (1)		
Ver Borrar	ROLDAN, DARIO	Director	UNIV.TORCUATO DI TEL.	<input checked="" type="checkbox"/>		
Ver Borrar	LOPEZ, FABIAN	Co Director	SEC.DE AMBIENTE Y DESARR.SUSTENTABLE DE LA	<input checked="" type="checkbox"/>		

(1) Para poder enviar su postulación, tanto el Director como el Co Director deberán estar habilitados. Si alguna de las personas que aparecen en esta pantalla no son Director o Co Director, deberán ser eliminadas.

Si alguna de las personas que aparecen en esta pantalla no son Director o Co Director, o no cumplen con los requisitos de la convocatoria, deberán ser eliminadas utilizando el botón Borrar que aparece en la primera columna.

2.1.7. Aspectos éticos

Permite informar sobre aspectos éticos que deban ser considerados en su presentación e indicar si dispone de informes de comité de ética sobre el plan de trabajo propuesto para la beca.

En caso de no estar seguro si su plan de trabajo involucra aspectos éticos deberá consultarlo con su director de beca.

2.1.8. Recusación

Esta pantalla está reservada para indicar de manera fundada las personas que no tendrían que ser convocadas para esta evaluación. Los pedidos que se formulen, tendrán que ajustarse a lo establecido en el Art. 6º de la Ley de Procedimientos Administrativos N° 19.549 y sustentarse en las causales y en las oportunidades previstas en los artículos 17 y 18 del Código Procesal Civil y Comercial de la Nación. Las resoluciones que se dicten con motivo de los incidentes de recusación o excusación y las que los resuelvan, serán irrecurribles y tendrán la intervención previa de la Dirección del Servicio Jurídico de este Consejo Nacional.

En caso que indique afirmativamente en este punto, deberá incluir una copia del certificado del comité de ética correspondiente.

No deberá completar esta pantalla si no desea recusar a nadie.

La falta de fundamentación de la recusación planteada hará que se desestime la misma.

2.2 Trayectoria

2.2.1. Formación Académica / Titulación

Permite registrar el o los títulos de grado y postgrado obtenidos o en curso al momento de postularse, el nivel del grado académico alcanzado, la institución donde se cursa/ó los estudios, el grado de avance en la carrera (fecha de inicio y finalización).

Recuerde que para poder presentarse a esta convocatoria debe encontrarse doctorado al momento de aplicar a la misma.

a) Nivel Universitario de Grado:

Permite registrar el o los títulos académicos de grado obtenidos o en curso al momento de postularse, la institución donde se graduó o realiza la carrera, el grado de avance en la carrera (fecha inicio y finalización), etc.

Deberá considerar como fecha de ingreso a la carrera universitaria a la fecha en que comenzó a cursar la primera materia del plan de estudios de dicha carrera.

El promedio general de la carrera de grado deberá obtenerse incluyendo todas las materias correspondientes al plan de estudios de su carrera universitaria. Para carreras de la Univ. de Buenos Aires, no debe incluirse el CBC.

El promedio histórico de la carrera deberá calcularse teniendo en cuenta los promedios generales de todos los alumnos graduados en los últimos cinco años. Deberá solicitarse a la Facultad donde realiza o realizó su carrera universitaria.

En los casos de carreras que posean Ciclo de Complementación Curricular, se considerará como promedio de la carrera de grado al promedio entre la Tecnicatura y el Ciclo de Complementación.

b) Nivel Universitario de Posgrado (especialización/maestría/doctorado):

Permite registrar el o los títulos académicos de postgrado obtenidos o a obtener al momento de postularse, la institución donde realiza o realizó los mismos, etc.

Cuando se trate de registrar postgrado deberá consignar el título de la tesis, el director, el grado de avance y el período de desarrollo de la misma.

Los números de resolución de acreditación o en vías de acreditación de los Postgrados ante la CONEAU realizados, podrán consultarse en el buscador de postgrados de dicha Comisión:
www.coneau.edu.ar

2.2.2. Cargos

Permite registrar el o los cargos docentes que ejerza al momento de postularse y los desempeñados con anterioridad. Para ello encontrará dos pantallas, una para los cargos en nivel superior universitario y/o posgrado y otra para los cargos docentes que ejerza en el nivel básico, medio, terciario, cursos y capacitaciones. A tal efecto, cada pantalla describe cada uno de los aspectos sobre los que debe informar. Para seleccionar los datos referidos a la Institución donde ejerce el cargo, debe ingresar -por lo menos- tres letras y seleccionar el botón “*buscar*”, el sistema mostrará una lista de resultados donde podrá ir navegando los niveles jerárquicos de las instituciones haciendo click sobre los mismos.

Una vez encontrado el nivel correspondiente debe hacer click en el mismo y presionar el botón seleccionar.

Si no encuentra el nivel del cargo de la institución, deberá comunicarse con las autoridades de la misma y solicitarle que envíe el pedido de alta de la categoría de dicho cargo al Ministerio de Ciencia y Tecnología, el cuál deberá autorizar al CONICET a agregar el mismo al menú correspondiente.

Si la institución no se encuentra en las tablas brindadas por el CONICET deberá escribir a lugardertabajo@conicet.gov.ar solicitando su incorporación.

Otros Cargos

Permite registrar el o los cargos distintos de los docentes: pasantías, trabajos en relación de dependencia, contratos, etc. que ejerza al momento de postularse y los desempeñados con anterioridad que considere de relevancia para su solicitud de beca. Deberá indicar la denominación del puesto (el cargo o la posición que ocupa), la categoría (de acuerdo con la clasificación del lugar donde lo desempeña), la dedicación horaria, así como el lugar donde lo/s ejerce u ejerció. A tal efecto, la pantalla describe cada uno de los aspectos sobre los que debe informar.

Los datos referidos al lugar donde ejerce/ció el cargo deben consignarse seleccionándolos del menú de opciones desde el botón “*buscar*”. Si el lugar de trabajo donde ejerce el cargo docente no figura en la tabla descríbalos en “otro”.

2.2.3. Formación RRHH

Permite registrar las principales referencias acerca de los Recursos Humanos (investigadores, becarios y/o tesistas) formados y dirigidos **por usted**.

2.2.4. Producción Científica y Tecnológica (Producciones y servicios)

Permite ingresar las referencias principales de las publicaciones editadas o en prensa y de actividades tecnológicas (artículos, partes de libros, libros, trabajos en eventos científico-tecnológicos, convenios, asesorías o servicios tecnológicos de alto nivel, producción tecnológica con título de propiedad intelectual, informes técnicos).

Aclaración: deberán considerarse publicaciones en prensa todas aquellas que hayan sido aceptadas y que se encuentren en alguna de las instancias previas a la publicación.

Si ya hubiere registrado su producción científica en SICyTAR, podrá importarlos utilizando el botón “importar de SICyTAR”.

Conjuntamente con las referencias bibliográficas, deberá ingresar el “abstract” o resumen de los trabajos citados. El mismo podrá ser copia del oportunamente enviado a la editorial y en el idioma de publicación. En cuanto al texto completo o “full text” de los trabajos citados se solicita que los mismos se adjunten, preferentemente, en formato .pdf (sólo eventualmente se aceptarán en formato .doc o .rtf).

Para las presentaciones efectuadas en modalidad de póster, podrá adjuntarse el archivo de PowerPoint en este formato o comprimido en el espacio reservado para “full text” e ingresar un breve resumen en el espacio reservado para el “abstract”.

Se recuerda la obligación de citar al CONICET, como organismo de pertenencia institucional y la institución que financió las investigaciones.

(*) Adicionalmente esta previsto que pueda:

- Importar la producción científica que ud. haya registrado en SICyTAR, UBA, UNICEN, o UNC.
- acceder automáticamente a registros existentes en nuestras bases de datos (marcados con el siguiente símbolo) que Ud. haya registrado en su banco de datos de actividades CyT.

Para exportar datos desde SIGEVA (UBA, UNICEN y UNC) a SIGEVA CONICET primero debe:

- 1) Ingresar en SIGEVA (UBA, UNICEN y UNC)
- 2) Desde el banco de datos, compartir los datos utilizando el link: Compartir formularios. Se abrirá una pantalla donde seleccionará a donde quiere exportar (CONICET), la fecha desde y hasta, que datos quiere compartir y debe cargar una contraseña cualquiera y confirmarla.
- 3) Debe ingresar en SIGEVA CONICET, al rol de **Usuario presentación/solicitud**
- 4) Ingresar en cada ítem y realizar la importación de datos (que ya compartió antes) seleccionando en el combo institución: la institución de donde exportó e ingresando la misma contraseña que cuando realizó al exportación.

Para el caso de SICyTAR el proceso de importación de dicha producción requiere de un tiempo de procesamiento estimado de 48 hs a partir del registro que se hizo.

Revise y actualice la información agregando tanto el resumen como el texto completo de la publicación cuando importe la producción o acceda automáticamente a registros existentes.

Becas

Permite informar sobre las becas obtenidas hasta el momento de postularse, la institución otorgante de la misma, su duración, así como cualquier otra referencia que considere oportuna

realizar al respecto (ver espacio observaciones en la pantalla). Los postulantes que ya sean becarios del CONICET tienen la obligación de mencionar dicha beca en este apartado.

2.2.5. Participación en PDTS

Permite indicar y detallar sobre su participación en proyectos de desarrollo científico y tecnológico

Participación en PDTS

Ingrese los datos del PDTS

¿Participó en proyectos de Desarrollo Tecnológico y Social?:

Al seleccionar SI en el combo se debe poder buscar los PDTS en los que participó:

Participación en PDTS

Ingrese los datos del PDTS

¿Participó en proyectos de Desarrollo Tecnológico y Social?:

Proyectos PDTS en los que participó:

Proyectos PDTS en los que participó	Rol	%Dedic (1)
No hay registros cargados.		

(1) Ingrese el porcentaje de tiempo dedicado al proyecto. Debe ser un número entero entre 1 y 100.

Buscar y seleccionar en los PDTS

Selección PDTS

Filtro de búsqueda

Denominación: Código:

Ingrese el título y/o el código del PDTS que desea buscar.

Seleccione los PDTS en los que participó

Pdts	Denominación	Resolución	Fecha inicio	Fecha fin	Se.
	Desarrollar cultivos celulares como servicio para la industria en el área de salud humana y veterinaria.		22/08/2014	22/08/2016	[X]

2.2.6. Financiamientos

Permite el ingreso de registros referidos a subsidios recibidos por proyectos en los cuales usted haya participado. Deberá indicar entre otros datos, monto del financiamiento, carácter de la participación en el proyecto, organización o institución financiadora, etc.

2.2.7. Redes, gestión editorial y eventos

Está compuesto por formularios del banco de datos que se reagrupan en este nuevo formulario.

*Participación en redes temáticas o institucionales (Otros antecedentes / Membrecías, redes y/o programas de cooperación del UBD).

*Coordinación de proyectos de cooperación académica o C-T (Otros antecedentes / Membrecías, redes y/o programas de cooperación del UBD).

*Membrecías en asociaciones C-T Y/o profesionales (Otros antecedentes / Membrecías, redes y/o programas de cooperación del UBD)

*Gestión editorial (Antecedentes / Evaluación / Gestión editorial Y evaluación de trabajos en revistas CyT del UBD -se separa dicho formulario)

Este nuevo formulario trae la información del actual formulario "Gestión editorial y evaluación de trabajos en revistas CyT" cuando en el combo "función desempeñada", seleccionaron alguna de las siguientes opciones:

- Integrante del comité editorial
- Director
- Editor asociado
- Jefe de redacción, secretario o prosecretario de redacción
- Integrante del comité científico

ACLARACION: Cuando en el combo "función desempeñada", seleccionaron la opción Referato, árbitro o revisor externo se migra al formulario: Evaluación de trabajos en revistas CyT que se detalla en las próximas páginas.

Participación u organización de eventos CyT (Otros antecedentes / Participación u organización de eventos CyT del UBD)

2.2.8. Evaluación.

En este apartado podrá detallar todas aquellas tareas en que Ud. haya participado como evaluador de personal o de diferentes actividades científicas.

2.2.9. Trabajos en eventos científico-tecnológicos no publicados

Tener en cuenta que si bien en la presentación dependerá de **Redes, gestión editorial y eventos** en el banco de datos dependerá de **Otros Antecedentes**.

3.1. ARCHIVOS ADJUNTOS

Permite adjuntar los archivos descriptos a continuación y que deberán ser elaborados con el procesador de textos que usa habitualmente. Los archivos deberán adjuntarse indefectiblemente en formato PDF.

Tenga en cuenta que si Ud. ya ha realizado presentaciones anteriores en SIGEVA los datos y archivos ingresados con anterioridad se cargaran automáticamente, debiendo Ud. actualizarlos y/o reemplazarlos.

3.1.1. Archivo “Plan de Trabajo”

Utilizando el procesador de textos que usa habitualmente, elaborar el plan de trabajo propuesto en letra Arial, tamaño 11”. Dicho plan no deberá exceder las cinco (5) páginas (incluyendo la bibliografía) y tendrá que estar estructurado de la siguiente manera:

Título del tema de investigación.

Objetivos:

Referidos al propósito de la investigación. El objetivo específico refleja el resultado esperable en el plazo previsto para la realización del plan. El objetivo general, al cual contribuye el objetivo específico, se orienta hacia resultados posibles de obtener en el largo plazo en la línea de investigación mediante trabajos ulteriores no incluidos en el plan.

Antecedentes:

Indicar el marco teórico de la investigación y las hipótesis de trabajo propuestas consignando, sobre qué otros trabajos de investigación propios o de contribuciones de terceros, se basan.

Actividades y metodología:

Enumerar las tareas a desarrollar y las metodologías experimentales y técnicas a emplear en el plan de trabajo propuesto para la obtención de resultados y la demostración de hipótesis.

Factibilidad:

Indicar si el lugar de trabajo cuenta con la infraestructura, los servicios y el equipamiento a emplear.

Detallar el origen de los recursos financieros requeridos para la realización del plan propuesto.

Enumerar los equipos más importantes a ser utilizados en el desarrollo de su plan de trabajo en la institución propuesta como lugar de trabajo para la beca o en otra.

Referencias Bibliográficas.

3.1.2. Archivo “Constancia de defensa y aprobación de la tesis doctoral”

Los postulantes a **Beca Interna Postdoctoral** deberán adjuntar una versión escaneada del certificado de aprobación de la tesis doctoral o del título de doctor.

3.1.3. Archivo de plan de trabajo del PDTS

En este adjunto deberá incluir el plan de trabajo del PDTS original por el cual fue aprobado.

3.1.4. Archivo Curriculum Vitae (CV)

Permite registrar todos sus antecedentes y aquella información que no haya podido ingresar en los ítems que se plantean en el formulario electrónico. En caso de incorporar imágenes, se

solicita reducir la resolución de las mismas, de forma que el archivo definitivo posea un peso tal que permita su inclusión al módulo de presentación.

3.1.5. Archivo de avales de “Directores/ institucional”

Este archivo adjunto le permitirá incluir las firmas de:

- * Director Propuesto para la beca (y de su director en caso que correspondiere).
- * Codirector Propuesto para la beca (y de su director en caso que correspondiere).
- * Director del PDTs. En caso que cumpla otro rol en la presentación deberá avalar en el espacio correspondiente.
- * MAXIMA autoridad del lugar de trabajo del cual depende el sector seleccionado para desarrollar las tareas de la beca. En caso que cumpla otro rol en la presentación deberá avalar en el espacio correspondiente.


El documento debe imprimirse, registrar las firmas con aclaración/sello original y digitalizar ese documento para subirlo como adjunto en el ítem creado a tal fin.

A continuación se explican los pasos para completar el archivo en forma correcta

- 1) Deberá clicar en el acceso llamado “aval de presentación” marcado con doble asterisco (**) para descargar el archivo y registrar las firmas que acompañaran la solicitud:



- 2) El formulario incluye, en primera instancia, los espacios para registrar las firmas del futuro Director/Codirector de beca:

 MINISTERIO DE CIENCIA, TECNOLOGIA E INNOVACION PRODUCTIVA		
Solicitud BECA DOC		
CONVOCATORIA: BECA		
APELLIDO Y NOMBRES:		
TIPO Y NRO DE DOCUMENTO: DNI		
LUGAR DE TRABAJO PROPUESTO:		
Aval del Director		
.....
Lugar y fecha	Firma del Director	Aclaración
Aval del Codirector		
.....
Lugar y fecha	Firma del Codirector	Aclaración

- 3) En segundo lugar, se solicitan las firmas del “Director del Director” y/o La firma del “Director del Codirector”. **Estos espacios están destinados solo a aquellas personas que postulan un investigador Asistente en alguno de los roles de dirección** y que esa persona posee un director:

Aval del Codirector		
.....
Lugar y fecha	Firma del Codirector	Aclaración
Aval del Director del Director propuesto para la Beca		
.....
Lugar y fecha	Firma del Director	Aclaración
Aval del Director del Codirector propuesto para la Beca		
.....
Lugar y fecha	Firma del Codirector	Aclaración

- 4) Finalmente se solicita la firma de la MAXIMA AUTORIDAD del lugar de trabajo. Si la misma pertenece a una Unidad CONICET podrá registrar su aval el director de la misma, pero si en cambio pertenece a una facultad UBA o similar, la firma a registrar deberá ser la del decano de la misma:

Conformidad de la máxima autoridad de la unidad de investigación propuesta como lugar de trabajo para la Beca		
Por la presente presto conformidad para el postulante Sr/a		en el caso de efectivizar la Beca del CONICET,
desarrolle en ESTA INSTUCION el plan de trabajo propuesto		
.....
Lugar y fecha	Firma	Aclaración

- 5) Una vez que ha registrado los avales, deberá escanear el documento y subirlo en la sección que solicita los archivos adjuntos **en formato PDF**.

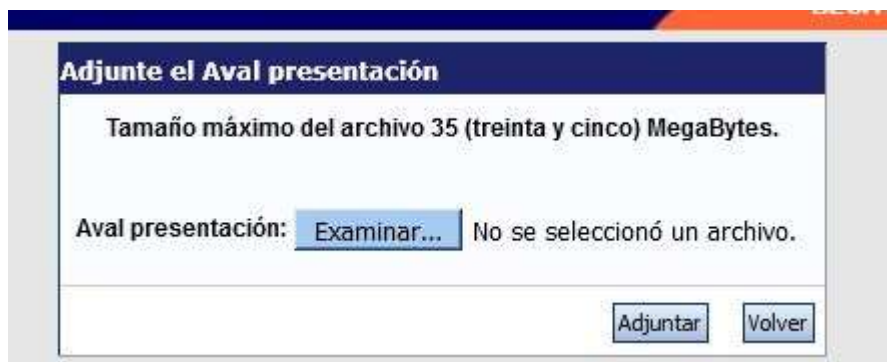
- Premios y distinciones	Sin Datos
ARCHIVOS ADJUNTOS	
Archivo	Estado
- Plan de trabajo	Sin datos
- Curriculum vitae	Sin datos
- Certificado analítico	Sin datos
- Aval presentación	Sin datos
PRESENTACION	Enviar Presentación

- 6) Al seleccionar cualquier de las opciones del punto anterior, se le desplegará la siguiente pantalla:

Seleccione los archivos para adjuntar			
Tipos de archivos a adjuntar	Archivo adjunto	Fecha de alta	
Plan de trabajo			Adjuntar
Curriculum vitae			Adjuntar
Certificado analítico de la carrera de grado			Adjuntar
Aval presentación			Adjuntar

Salir

- 7) Deberá seleccionar “adjuntar” y nuevamente le desplegará otra ventana que se indica en la captura siguiente:



Al clickear en “examinar”, podrá buscar el archivo escaneado para incorporarlo y finalmente presionar “adjuntar” para terminar este punto.

Visualización de Archivos Adjuntos

El sistema permite visualizar los archivos adjuntados invocando al procesador de texto o al Acrobat Reader. Se solicita y recomienda adjuntar archivos en formato PDF para garantizar la inalterabilidad de la documentación.

4. ENVÍO DE LA SOLICITUD POR SISTEMA

Después de verificados los datos registrados, deberá enviar electrónicamente la presentación, mediante el botón “Enviar Presentación” de la pantalla principal, dentro del plazo establecido. **En caso que tenga campos en los que su estado figure “Con Datos”, deberá verificar que la información ingresada al mismo haya quedado efectivamente guardada, y luego realizar el envío electrónico. Una vez realizado dicho envío, el estado de los campos que figuraban “Con Datos” cambiará a “OK”.**

Si bien la postulación solo dispone de envío digital, la misma queda vinculada a una unidad de gestión que está relacionada con su futuro lugar de trabajo. En caso de realizar una consulta sobre su postulación y el estado del trámite, deberá dirigir su inquietud a la unidad correspondiente, pudiendo acceder al listado de contactos desde el siguiente link:

<https://convocatorias.conicet.gov.ar/wp-content/uploads/sites/3/Unidades-de-Gestion2019.pdf>

UNA VEZ ENVIADA ELECTRÓNICAMENTE LA SOLICITUD, SÓLO PODRÁ SER VISUALIZADA Y NO PODRÁ MODIFICARSE.

IMPORTANTE: deberá revisar **TODA** la presentación ANTES de enviarla electrónicamente ya que no se admitirán aclaraciones de datos no consignados fuera de la versión electrónica. Se recuerda que la evaluación de las solicitudes se realiza con los datos cargados en la versión electrónica, por lo que cualquier información no incluida en SIGEVA no será considerada.

5. ACLARACIONES Y DIRECCIONES DE CONSULTA

1. Deberá dirigir sus consultas EXCLUSIVAMENTE por correo electrónico a la unidad de gestión correspondiente, indicando el tipo de beca a la que desea postular (en el asunto del mensaje deberá indicar “BECA INTERNA POSTDOCTORAL PDTS N° - DIRECTOR DE PDTS”).
2. En caso de necesitar aclaraciones sobre la registración en Intranet, remitir mail a intranet@conicet.gov.ar
3. En caso que su director de beca (externo) deba corregir su lugar de trabajo y que el mismo no se encuentre en la base de datos, deberá escribir a lugarde trabajo@conicet.gov.ar y aguardar instrucciones del área en cuestión, contemplando las demoras propias de la gestión.
4. En caso de registrar un problema en el módulo de la convocatoria, deberá remitir un mail a sigeva@conicet.gov.ar

[Al Índice ▲](#)